

Hauptversammlung der Fresenius SE Herzlich Willkommen

8. Mai 2009



Agenda

I. Geschäftsentwicklung 2008

II. Kursentwicklung

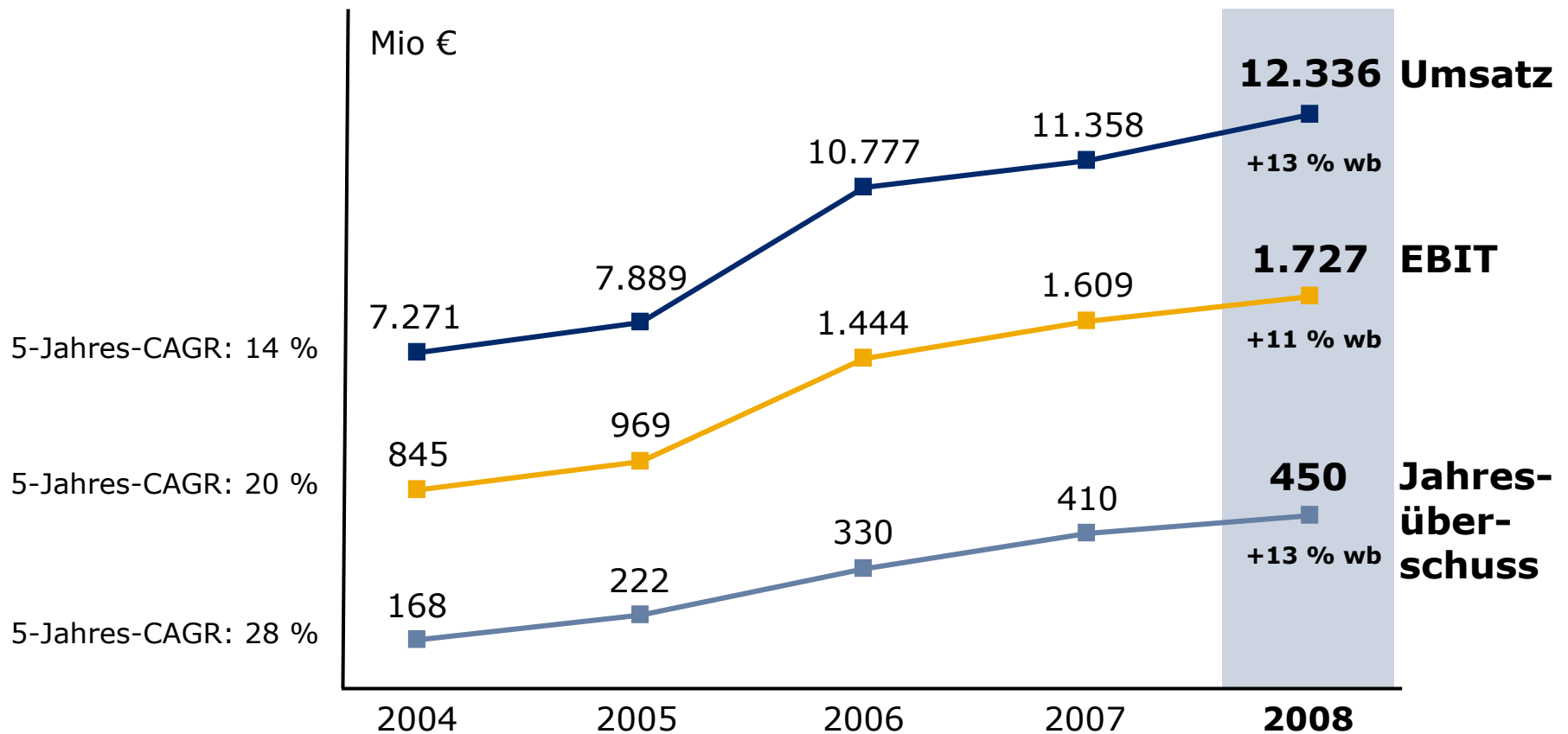
III. 1. Quartal 2009

IV. Ausblick Gesamtjahr 2009

2008 – Ein sehr erfolgreiches Jahr für Fresenius

- Neue Bestwerte bei Umsatz und Ergebnis – alle Ziele voll erreicht
- Hohes organisches Wachstum in allen Unternehmensbereichen bestätigt nachhaltiges, konjunkturunabhängiges Geschäftsmodell
- Akquisition von APP Pharmaceuticals öffnet Fresenius Kabi den Zugang zum U.S.-Markt
 - Langfristige Finanzierung plangemäß umgesetzt
 - Integration weitgehend abgeschlossen
 - Ergebnisentwicklung im Rahmen der Erwartung

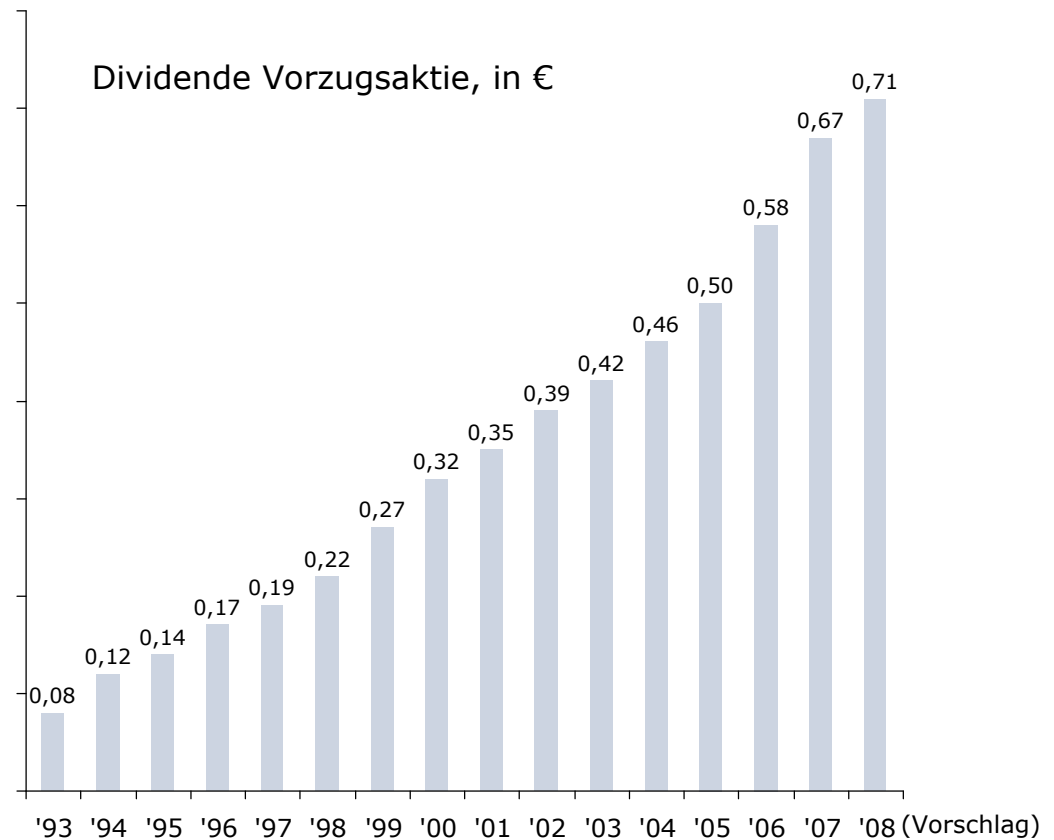
Fresenius-Konzern: Ausgezeichnete Geschäftsentwicklung



US-GAAP; Ergebnisse vor Sondereinflüssen aus der APP-Akquisition; wb=währungsbereinigt
 Hauptversammlung Fresenius SE © Copyright, 8. Mai 2009

Fresenius SE: 16. Dividendenerhöhung in Folge vorgeschlagen

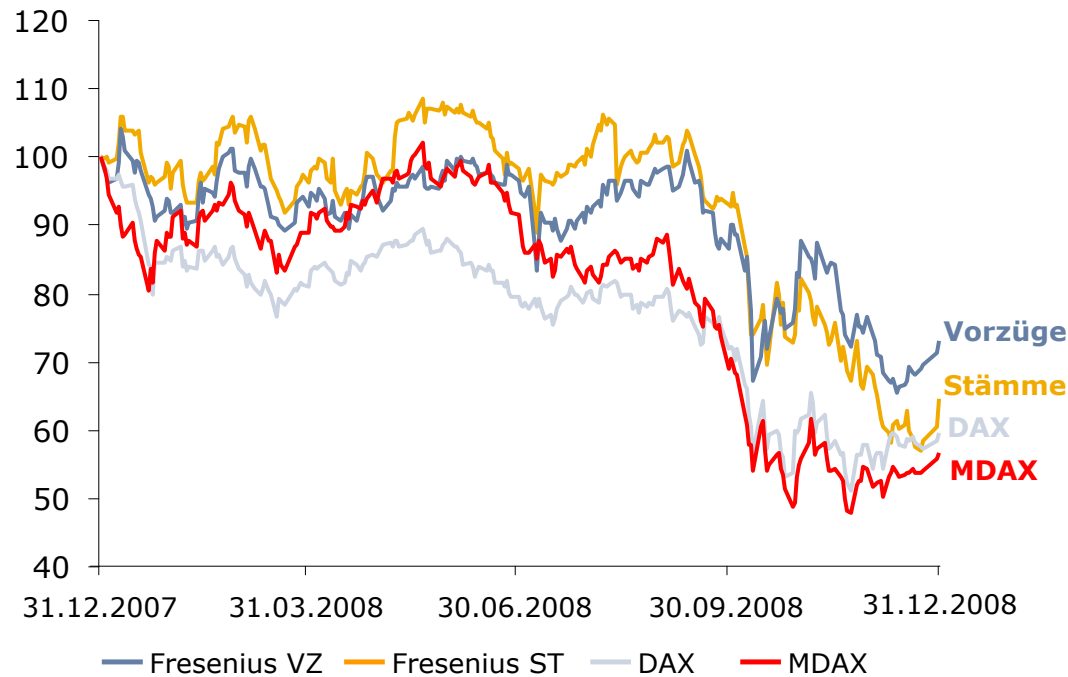
- Dividendenvorschlag:
0,70 € je Stammaktie
0,71 € je Vorzugsaktie
- Dividende steigt um 6 %
- Ausschüttungssumme:
113,6 Mio € (+10 %)



Kursentwicklung der Fresenius-Aktien 2008

Relative Kursentwicklung

31.12.2007 = 100



Kursentwicklung

Fresenius	
Vorzugsaktie:	-27 %
Fresenius	
Stammaktie:	-35 %
DAX:	-40 %
MDAX:	-43 %

Fresenius-Konzern: Erfolgreicher Start in das Geschäftsjahr 2009

	Umsatz	EBIT	Konzern- ergebnis*
Q1/09	3.373 Mio €	477 Mio €	110 Mio €
Wachstum (währungsbereinigt)	15 %	20 %	6 %
Wachstum (zu Ist-Kursen)	21 %	27 %	10 %

Fresenius Medical Care: 1. Quartal 2009 und Ausblick

1. Quartal 2009

Umsatz	2.560 Mio US\$
Konzernergebnis	198 Mio US\$

Ausblick 2009

Umsatz	> 11,1 Mrd US\$
Konzernergebnis	850 – 890 Mio US\$

Ausblick 2010

Umsatz	> 11,5 Mrd US\$
Konzernergebnis, währungsbereinigt	+ > 10 %

US-GAAP

Hauptversammlung Fresenius SE © Copyright, 8. Mai 2009



Fresenius Kabi: 1. Quartal 2009 und Ausblick

1. Quartal 2009

Umsatz	722 Mio €
EBIT	138 Mio €

Ausblick 2009

Umsatz, währungsbereinigt	+ 25 – 30 %
EBIT-Marge	19,5 – 20,5 %

Ausblick mittelfristig

Umsatz, organisch	+ 8 – 10 %
EBIT-Marge	19 – 21 %

US-GAAP

Hauptversammlung Fresenius SE © Copyright, 8. Mai 2009



Fresenius Helios: 1. Quartal 2009 und Ausblick

1. Quartal 2009

Umsatz	577 Mio €
EBIT	44 Mio €

Ausblick 2009

Umsatz	> 2,3 Mrd €
EBIT	180 – 200 Mio €

Ausblick mittelfristig

Umsatz	2,5 Mrd €
--------	-----------



Neues Krankenhaus in Krefeld (Modell)

Fresenius Vamed: 1. Quartal 2009 und Ausblick

1. Quartal 2009

Umsatz	116 Mio €
EBIT	4 Mio €

Ausblick 2009


Umsatz	+ 5 – 10 %
EBIT	+ 5 – 10 %

Ausblick mittelfristig

Umsatz, organisch	+ 5 – 10 %
EBIT-Marge	5 – 6 %

US-GAAP

Hauptversammlung Fresenius SE © Copyright, 8. Mai 2009



Tauern Spa World, Kaprun/Österreich

Fresenius-Konzern: Positiver Ausblick 2009

Umsatz, währungsbereinigt	+ > 10 %
Umsatz, organisch	+ 6 – 8 %
Konzernergebnis*, währungsbereinigt	+ ~ 10 %
Investitionen in Sachanlagen	~ 700 – 750 Mio €

US-GAAP; *Ergebnis, das auf die Anteilseigner der Fresenius SE entfällt und vor Sondereinflüssen aus Markwertveränderungen der Pflichtumtauschleihe und des Besserungsscheins (CVR)

Fresenius Biotech: Removab – erstes Krebsmedikament zugelassen

- Europäische Zulassung zur Behandlung von malignem Aszites erteilt
- Markteinführung erfolgt in den kommenden Wochen
- Weltweit erster trifunktionaler Antikörper mit Marktzulassung und erstes zugelassenes Arzneimittel zur Behandlung von malignem Aszites



Fresenius-Konzern: Mit Zuversicht in die Zukunft

- Kaufmännische Umsicht, gesicherte Finanzierung

- Nachhaltiges Wachstum in konjunkturunabhängigen Märkten

- Breit aufgestellte Umsatz- und Ergebnisbasis schafft Stabilität

Hauptversammlung der Fresenius SE Ich danke Ihnen für Ihre Aufmerksamkeit

8. Mai 2009



Diese Präsentation enthält zukunftsbezogene Aussagen. Die tatsächlichen Ergebnisse können erheblich von den zur Zeit erwarteten Ergebnissen abweichen, und zwar aufgrund verschiedener Risikofaktoren und Ungewissheiten wie Veränderungen der Geschäfts-, Wirtschafts- und Wettbewerbssituation, Gesetzesänderungen, Ergebnisse klinischer Studien, Wechselkursschwankungen, Ungewissheiten bezüglich Rechtsstreitigkeiten oder Untersuchungsverfahren und Verfügbarkeit finanzieller Mittel. Fresenius übernimmt keinerlei Verantwortung, die in dieser Präsentation enthaltenen zukunftsbezogenen Aussagen zu aktualisieren.